



ФЕДЕРАЛЬНАЯ СЛУЖБА
ГОСУДАРСТВЕННОЙ СТАТИСТИКИ

Оперативные демографические показатели Кабардино-Балкарской Республики

за январь – октябрь 2022 года





ФЕДЕРАЛЬНАЯ СЛУЖБА
ГОСУДАРСТВЕННОЙ СТАТИСТИКИ

Оперативные демографические показатели Кабардино-Балкарской Республики

за январь – октябрь 2022 года

- 01 ПОКАЗАТЕЛИ ЕСТЕСТВЕННОГО ДВИЖЕНИЯ НАСЕЛЕНИЯ
- 02 ПОКАЗАТЕЛИ РОЖДАЕМОСТИ
- 03 ПОКАЗАТЕЛИ СМЕРТНОСТИ
- 04 ПОКАЗАТЕЛИ МЛАДЕНЧЕСКОЙ СМЕРТНОСТИ
- 05 ПОКАЗАТЕЛИ БРАЧНОСТИ
- 06 ПОКАЗАТЕЛИ РАЗВОДИМОСТИ

* Ежемесячные данные оперативной статистики





Показатели естественного движения населения



ЕСТЕСТВЕННОЕ ДВИЖЕНИЕ НАСЕЛЕНИЯ КБР

ЗА ЯНВАРЬ-ОКТЯБРЬ 2022 ГОДА, ЧЕЛОВЕК

ЕСТЕСТВЕННЫЙ ПРИРОСТ
НАСЕЛЕНИЯ

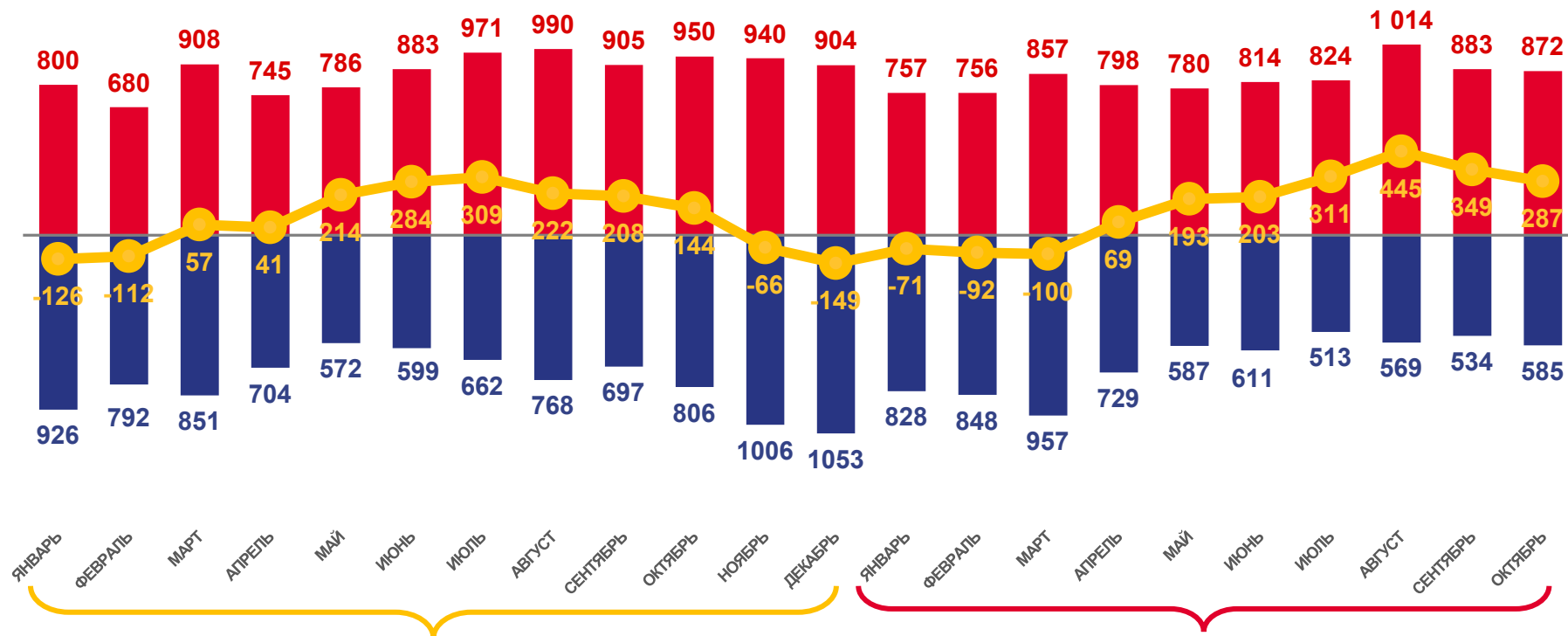
человек

+1 594

КОЭФФИЦИЕНТ
ЕСТЕСТВЕННОГО ПРИРОСТА

на 1000 человек
населения

2,2



■ Число родившихся

■ Число умерших

— Естественный прирост





КОЭФФИЦИЕНТ ЕСТЕСТВЕННОГО ПРИРОСТА, УБЫЛИ(-)

ЗА ЯНВАРЬ-ОКТАБРЬ 2022Г., НА 1000 ЧЕЛОВЕК НАСЕЛЕНИЯ

Городские округа и муниципальные районы КБР с наибольшими и наименьшими значениями



ЗНАЧЕНИЕ ПОКАЗАТЕЛЯ **БОЛЬШЕ**,
ЧЕМ ПО КБР

7 муниципальных образований

ЗНАЧЕНИЕ ПОКАЗАТЕЛЯ **МЕНЬШЕ**,
ЧЕМ ПО КБР

6 муниципальных образований





Показатели рождаемости



ЧИСЛО ЗАРЕГИСТРИРОВАННЫХ РОДИВШИХСЯ ПО КБР

ЗА ЯНВАРЬ-ОКТЯБРЬ 2022 ГОДА, ЧЕЛОВЕК

ЧИСЛО РОДИВШИХСЯ

человек

8 355

КОЭФИЦИЕНТ РОЖДАЕМОСТИ

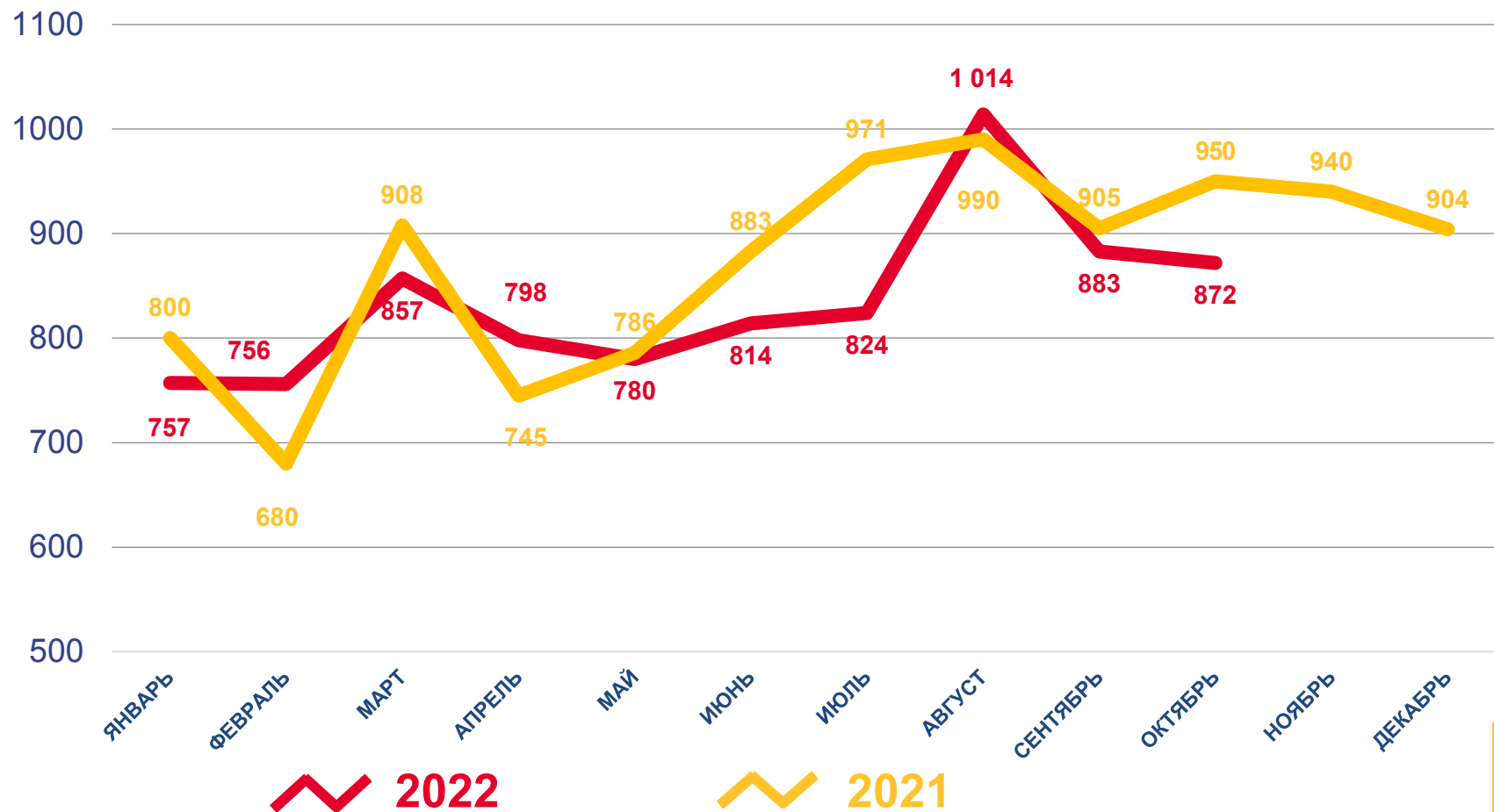
на 1000 человек
населения

11,5

ИЗМЕНЕНИЕ, %

к январю-октябрю 2021 года

-3,1





КОЭФФИЦИЕНТ РОЖДАЕМОСТИ

ЗА ЯНВАРЬ-ОКТЯБРЬ 2022Г., НА 1000 ЧЕЛОВЕК НАСЕЛЕНИЯ

Городские округа и муниципальные районы КБР с наибольшими и наименьшими значениями



ЗНАЧЕНИЕ ПОКАЗАТЕЛЯ **БОЛЬШЕ**,
ЧЕМ ПО КБР

7

муниципальных
образований

ЗНАЧЕНИЕ ПОКАЗАТЕЛЯ **НА УРОВНЕ** КБР

1

муниципальное
образование

ЗНАЧЕНИЕ ПОКАЗАТЕЛЯ **МЕНЬШЕ**,
ЧЕМ ПО КБР

5

муниципальных
образований





Показатели смертности



ЧИСЛО ЗАРЕГИСТРИРОВАННЫХ УМЕРШИХ ПО КБР

ЗА ЯНВАРЬ-ОКТЯБРЬ 2022 ГОДА, ЧЕЛОВЕК

ЧИСЛО УМЕРШИХ

человек

6 761

КОЭФФИЦИЕНТ СМЕРТНОСТИ

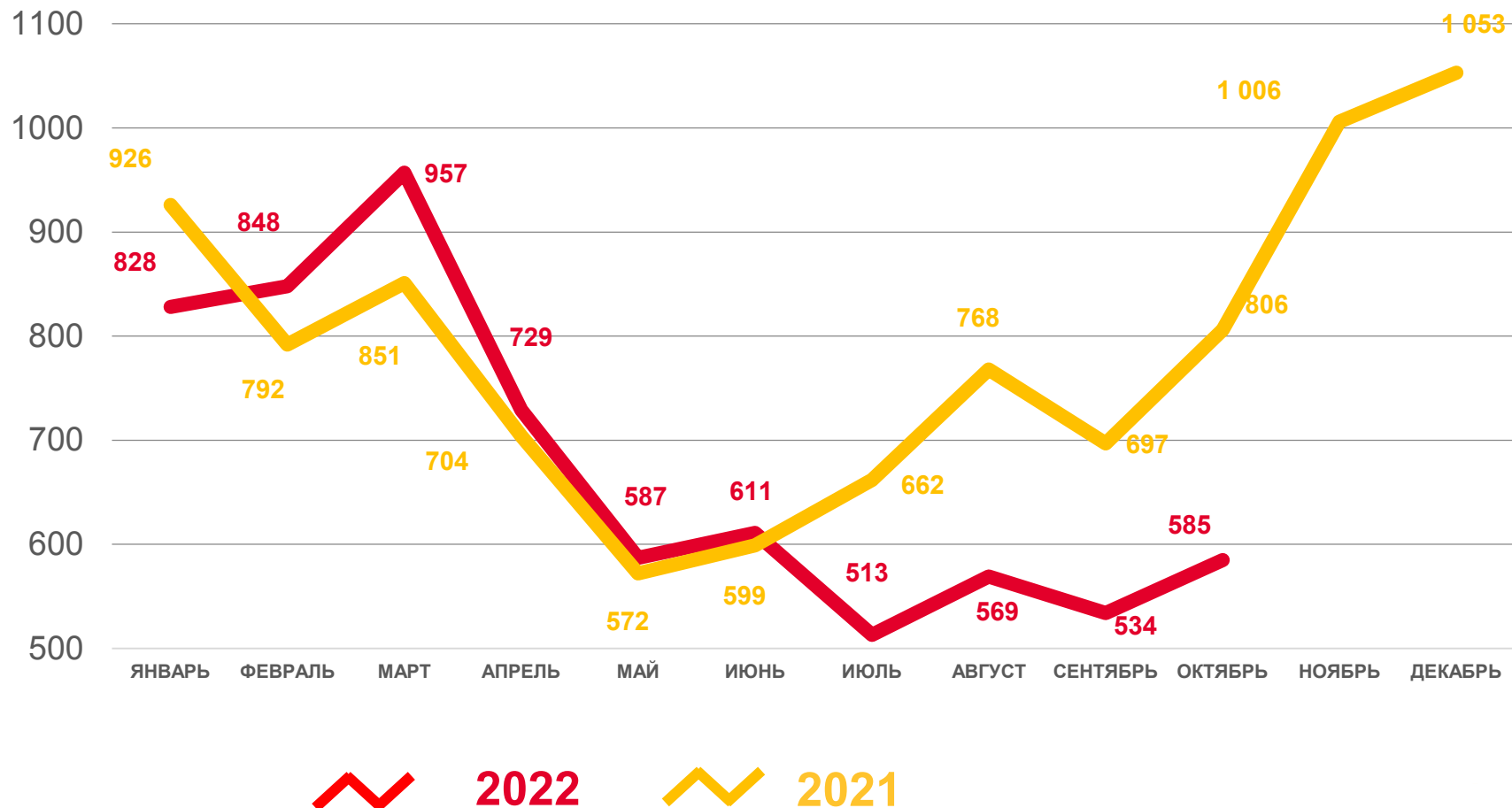
на 1000 человек
населения

9,3

ИЗМЕНЕНИЕ, %

к январю-октябрю 2021 года

-8,4





КОЭФФИЦИЕНТ СМЕРТНОСТИ

ЗА ЯНВАРЬ-ОКТЯБРЬ 2022Г., НА 1000 ЧЕЛОВЕК НАСЕЛЕНИЯ

Городские округа и муниципальные районы КБР с наибольшими и наименьшими значениями



ЗНАЧЕНИЕ ПОКАЗАТЕЛЯ **БОЛЬШЕ**,
ЧЕМ ПО КБР

6 муниципальных образований

ЗНАЧЕНИЕ ПОКАЗАТЕЛЯ **МЕНЬШЕ**,
ЧЕМ ПО КБР

7 муниципальных образований





Показатели младенческой смертности



ПОКАЗАТЕЛИ МЛАДЕНЧЕСКОЙ СМЕРТНОСТИ ПО КБР

ЗА ЯНВАРЬ-ОКТАБРЬ 2022 ГОДА

ЧИСЛО УМЕРШИХ В ВОЗРАСТЕ ДО 1 ГОДА,
(человек)

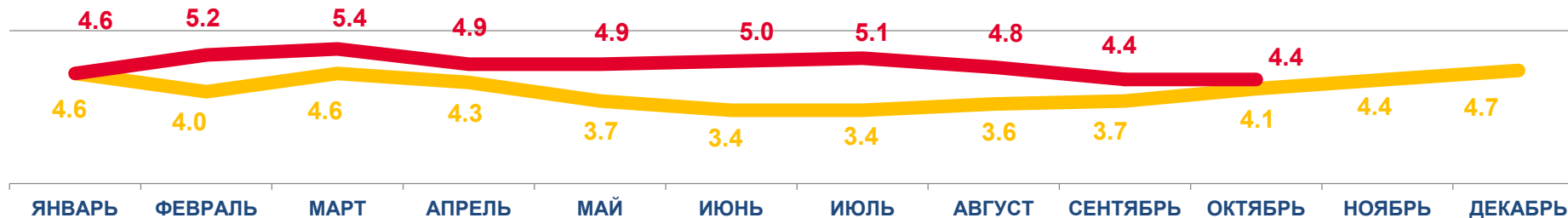
ИЗМЕНЕНИЕ, %

к январю-октябрю
2021 года



КОЭФФИЦИЕНТ МЛАДЕНЧЕСКОЙ СМЕРТНОСТИ,
(на 1000 родившихся живыми)

+5,6



2022

2021





Показатели брачности



ЧИСЛО ЗАРЕГИСТРИРОВАННЫХ БРАКОВ ПО КБР

ЗА ЯНВАРЬ-ОКТЯБРЬ 2022 ГОДА, ЕДИНИЦ

ЧИСЛО ЗАРЕГИСТРИРОВАННЫХ
БРАКОВ

единиц

3 475

КОЭФФИЦИЕНТ БРАЧНОСТИ

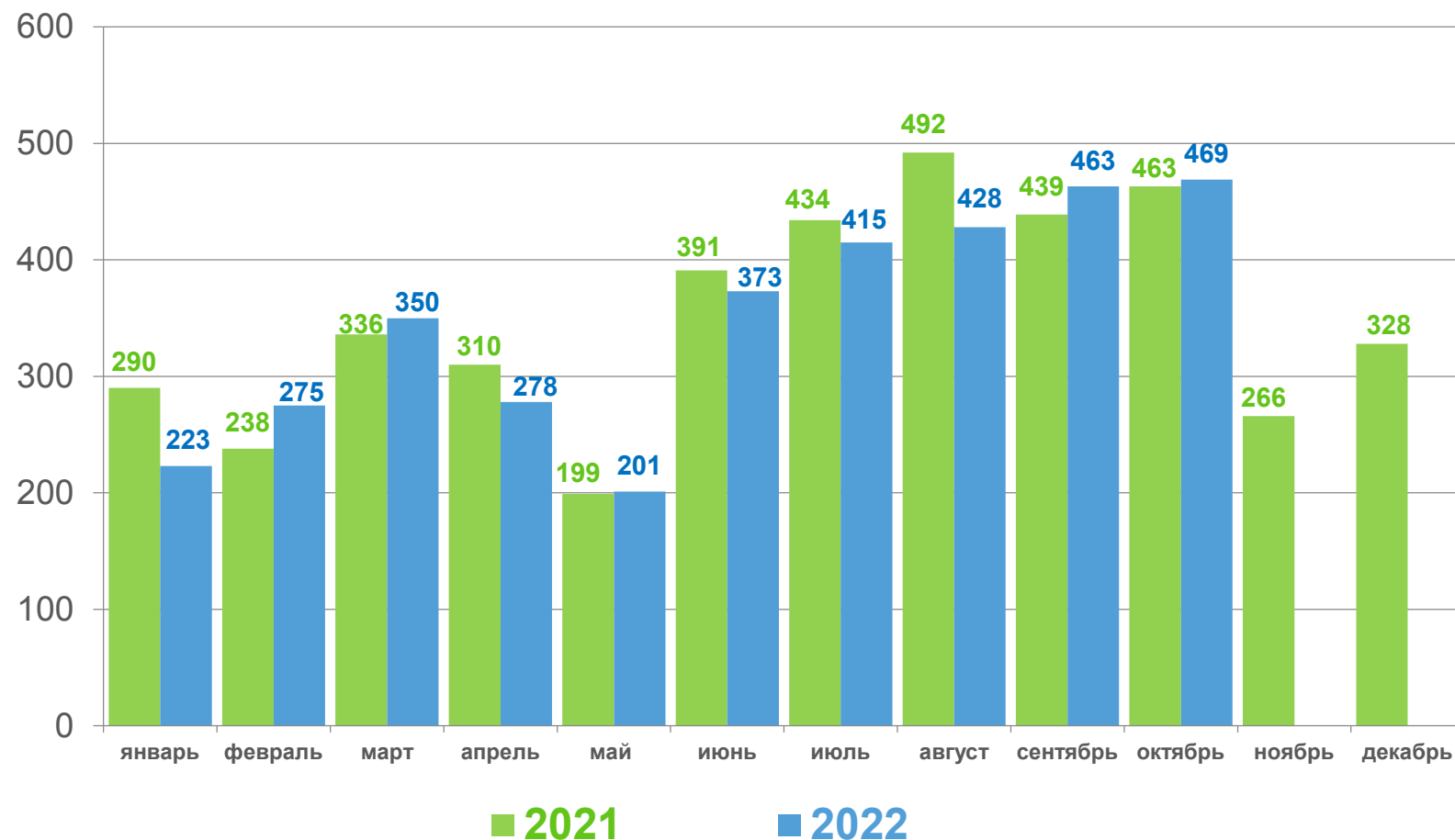
на 1000 человек
населения

4,8

ИЗМЕНЕНИЕ, %

к январю-октябрю 2021 года

-3,3





КОЭФФИЦИЕНТ БРАЧНОСТИ,

ЗА ЯНВАРЬ-ОКТЯБРЬ 2022Г., НА 1000 ЧЕЛОВЕК НАСЕЛЕНИЯ

Городские округа и муниципальные районы КБР с наибольшими и наименьшими значениями



ЗНАЧЕНИЕ ПОКАЗАТЕЛЯ **БОЛЬШЕ**,
ЧЕМ ПО КБР

6

муниципальных
образований

ЗНАЧЕНИЕ ПОКАЗАТЕЛЯ **МЕНЬШЕ**,
ЧЕМ ПО КБР

7

муниципальных
образований





Показатели разводимости



ЧИСЛО ЗАРЕГИСТРИРОВАННЫХ РАЗВОДОВ ПО КБР

ЗА ЯНВАРЬ-ОКТЯБРЬ 2022 ГОДА, ЕДИНИЦ

ЧИСЛО ЗАРЕГИСТРИРОВАННЫХ
РАЗВОДОВ

единиц

3 445

КОЭФФИЦИЕНТ РАЗВОДИМОСТИ

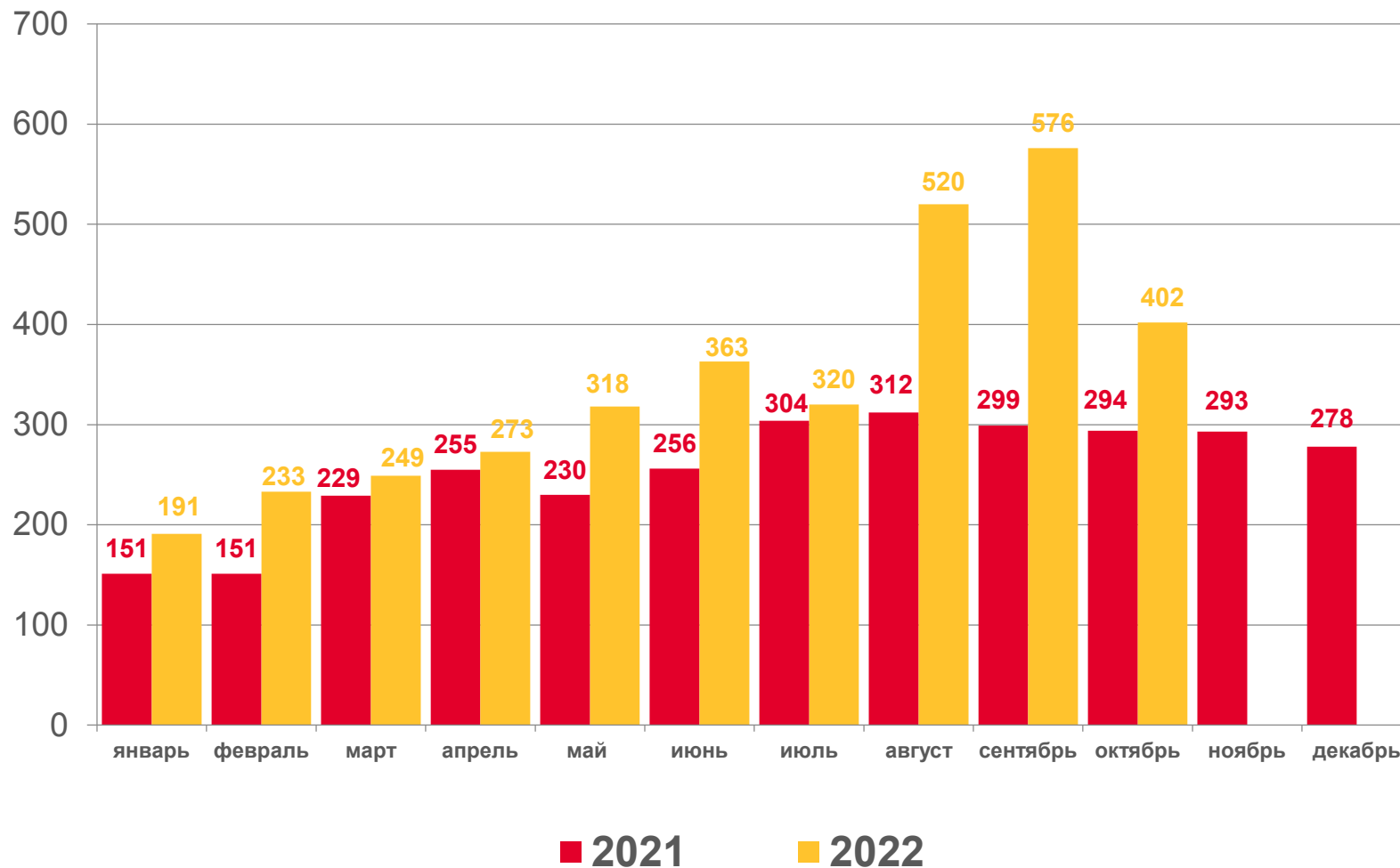
на 1000 человек
населения

4,7

ИЗМЕНЕНИЕ, %

к январю-октябрю 2021 года

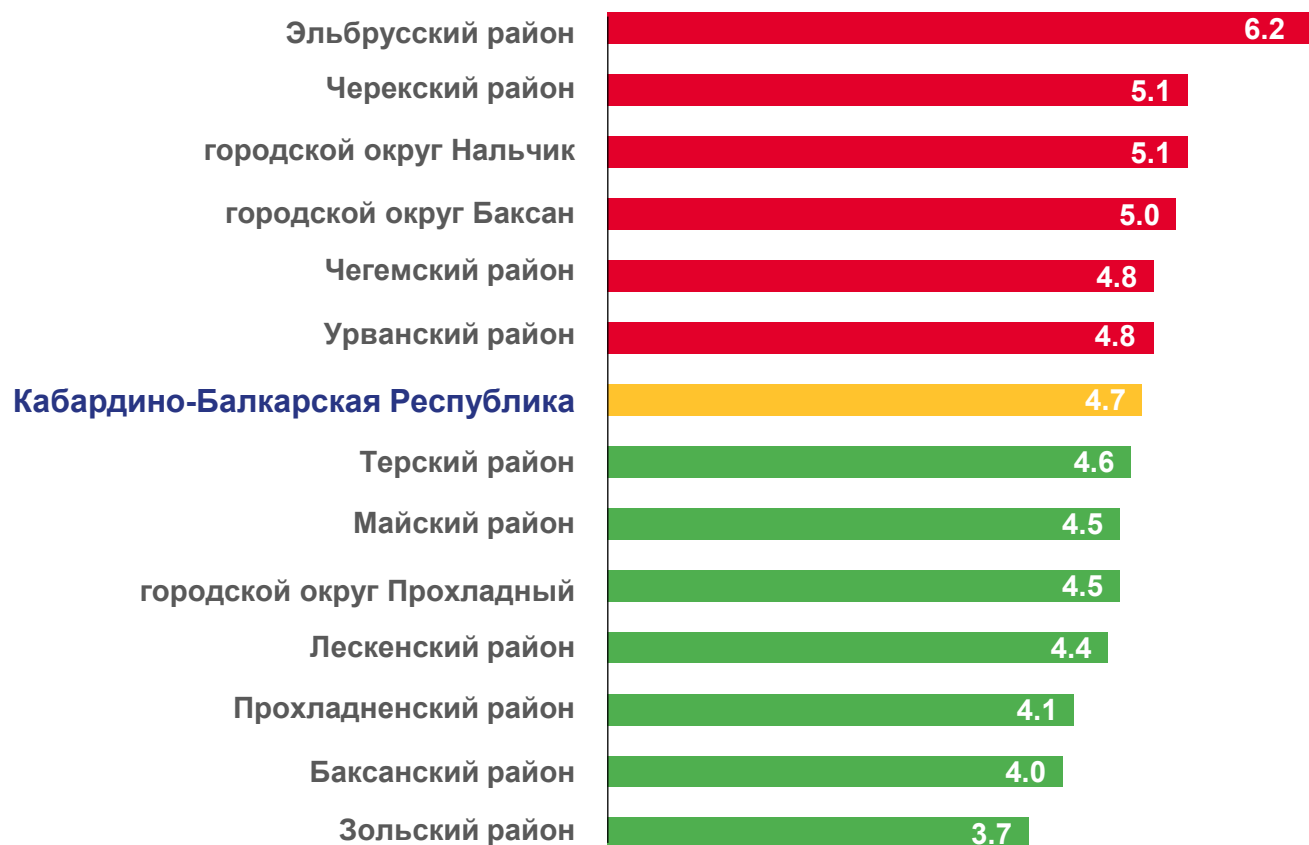
+38,9





КОЭФФИЦИЕНТ РАЗВОДИМОСТИ, ЗА ЯНВАРЬ-ОКТАБРЬ 2022Г., НА 1000 ЧЕЛОВЕК НАСЕЛЕНИЯ

Городские округа и муниципальные районы КБР с наибольшими и наименьшими значениями



ЗНАЧЕНИЕ ПОКАЗАТЕЛЯ **БОЛЬШЕ**,
ЧЕМ ПО КБР

6 муниципальных образований

ЗНАЧЕНИЕ ПОКАЗАТЕЛЯ **МЕНЬШЕ**,
ЧЕМ ПО КБР

7 муниципальных образований

